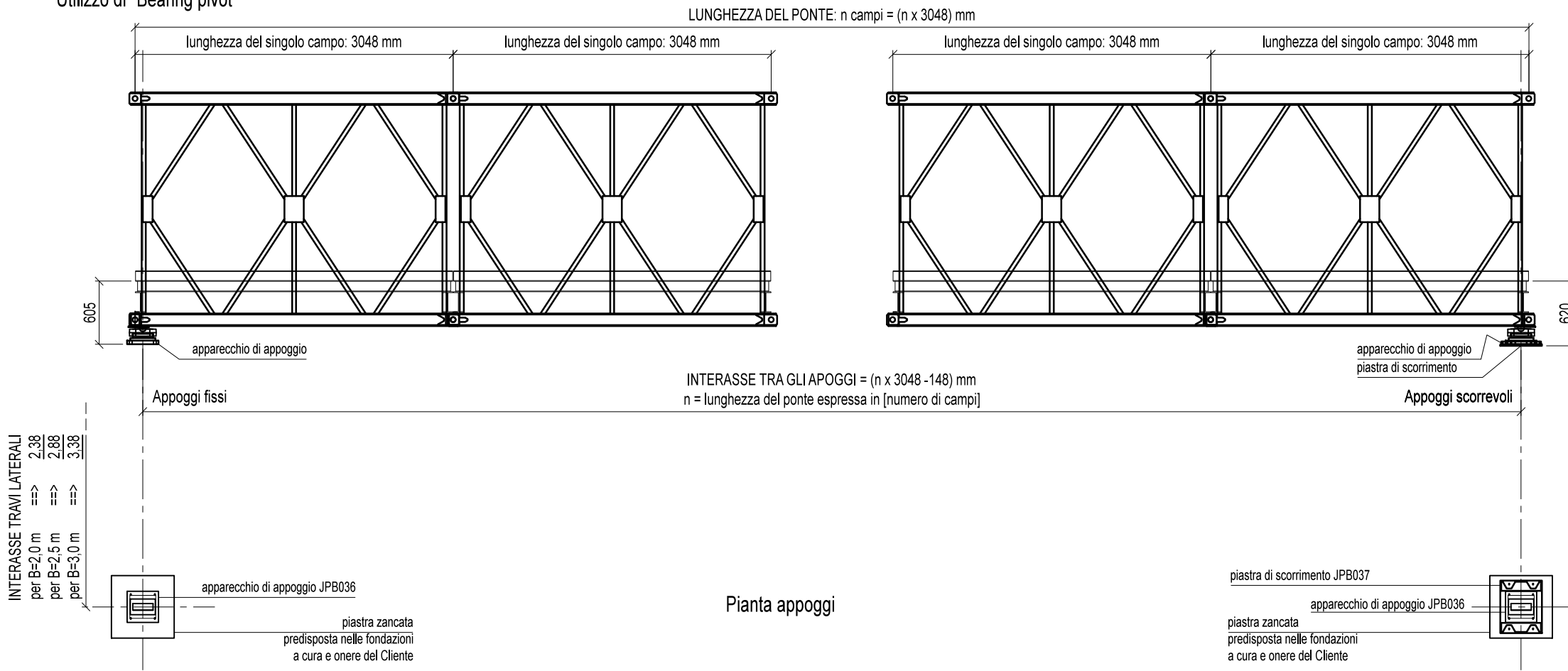
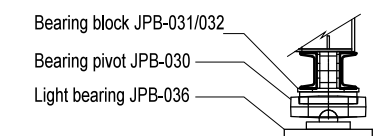


Dimensioni longitudinali del ponte
Utilizzo di "Bearing pivot"



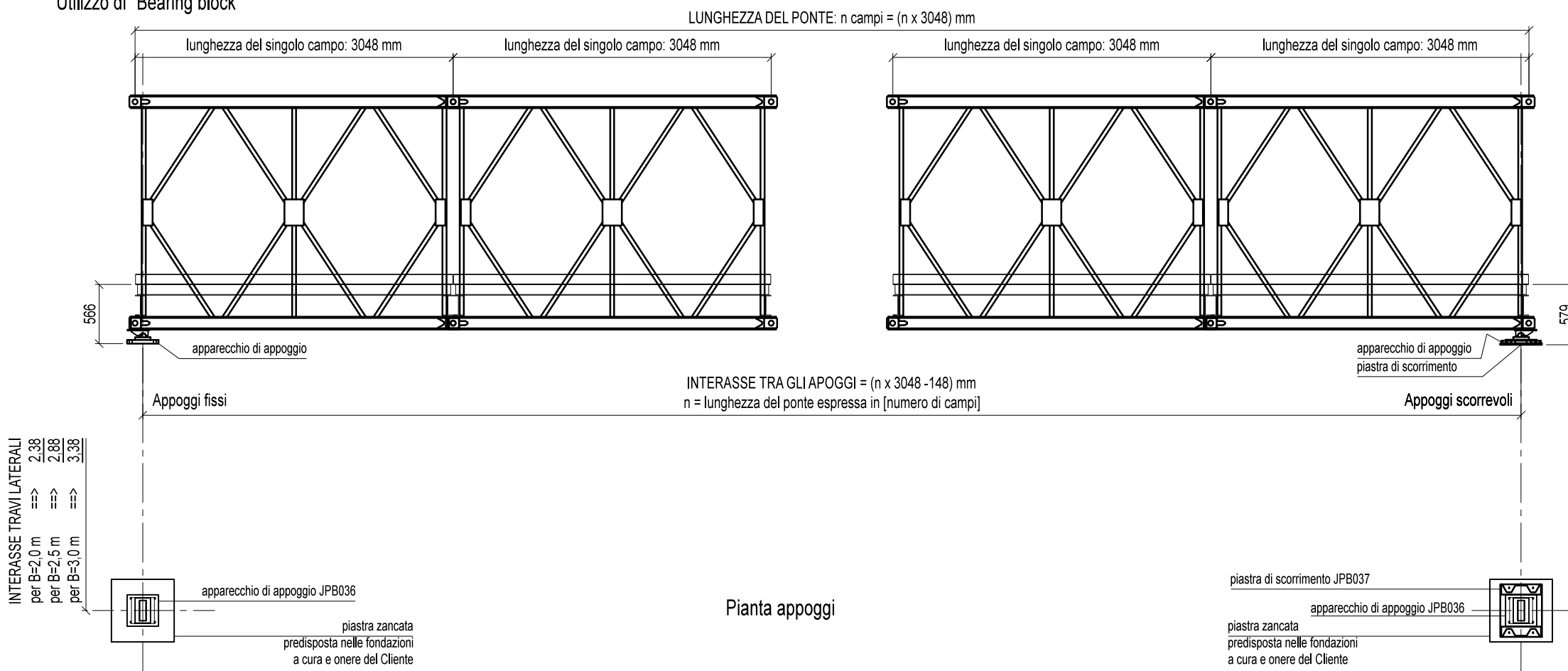
Dettaglio
Appoggi scorrevoli



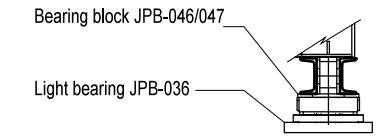
Dettaglio
Appoggi scorrevoli



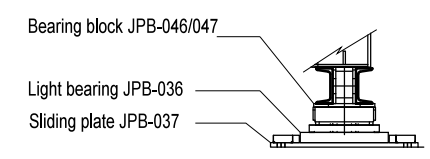
Dimensioni longitudinali del ponte
Utilizzo di "Bearing block"



Dettaglio
Appoggi scorrevoli



Dettaglio
Appoggi scorrevoli



Janson Bridging Italia srl
via Pusterla, 5
25128 Brescia
www.jansonbridging.it

Sistema Janson Panel Bridge JPB U-frame
SEZIONI LONGITUDINALI
DETTAGLI

00	15.09.2016	Released	gm	gm	ca
rev.	data	oggetto	red.	ver.	app.

dis. n. JPB-U-01

Tutti i diritti riguardanti il presente disegno sono strettamente riservati a Janson Bridging. Nessun disegno né parte di un disegno di Janson Bridging può essere riprodotto, distribuito, duplicato, copiato o trasmesso in alcuna forma o attraverso alcun mezzo, né più ampio significato dei termini, senza una preventiva autorizzazione scritta da parte di Janson Bridging.
Inoltre, senza l'espressa autorizzazione di Janson Bridging, ogni utilizzo del disegno/dei disegni approvati da Janson Bridging deve essere limitato al diretto destinatario del disegno/dei disegni stessi, individuato direttamente ed esclusivamente da Janson Bridging. I disegni non saranno sottoposti o prestati a terzi (in originale o in copia), né terzi ne saranno informati o saranno abilitati all'accesso ai disegni/ai disegni in alcun modo.